

RESISTENTE A LA INTEMPERIE NARANJA

Cinta de enmascarar







C-5860 | Naranjado



DESCRIPCIÓN

La cinta de enmascarar resistente a la intemperie C-5860 de color naranja es una solución de calidad profesional para las necesidades de enmascaramiento de los talleres de carrocería. Elaborada con un soporte de papel semicrepé y un adhesivo de resina de caucho a base de solvente, esta cinta ofrece una resistencia excepcional a la humedad, el agua y las pinturas a base de solvente. Diseñada específicamente para aplicaciones especializadas, nuestra cinta de enmascarar resistente a la intemperie C-5860 asegura un enmascaramiento preciso durante los procesos de pintura en aerosol, soportando altas temperaturas sin filtraciones de pintura. Su adhesivo garantiza una remoción sin residuos.

USOS

-  Resistencia a la intemperie.
-  Aplicaciones a altas temperaturas.
-  Proyectos de pintura marina.
-  Detallado de automóviles..
-  Superficies desafiantes (gelcoasts, fibra de vidrio, metal y plástico).
-  Cinta superpuesta.

CARACTERÍSTICAS

- ✓ Diseño resistente a la humedad, polvo y agua.
- ✓ Resistente a la corrosión por sal marina.
- ✓ 120°C x 1 hora.
- ✓ Alto rendimiento y visibilidad.
- ✓ Resistencia UV.
- ✓ 10 días de uso en exteriores.

DATOS TÉCNICOS

Propiedad	Estándar
Soporte	Semicrepé
Adhesivo	Caucho natural
Fuerza de adhesión	0,643(Kg/in)
Interior/Exterior	Exterior (10 días)
Temperatura de servicio	120°C (1hora)
Fuerza tensil	9,842 (Kg/in)
Calibre	135 micras

ALMACENAMIENTO

Se recomienda utilizarlo durante los 12 meses posteriores a su fabricación. Almacenarlo preferiblemente en su empaque original y en lugares limpios, secos y a temperatura ambiente. Evitar la exposición constante a altas temperaturas o rayos solares ya que podrían afectar el desempeño del adhesivo.

IMPORTANTE: la información suministrada representa valores establecidos en base a aplicaciones en condiciones normales y años de experiencia CELLUX, la cual se proporciona al público en acto de buena fe. En la práctica, las condiciones pueden variar alterando el resultado final. El cliente o comprador deberá realizar sus propias pruebas para garantizar la idoneidad del producto y no depender de esta información o cualquier otra asesoría ofrecida.

¿COMO USAR?

- 1 Limpiar la superficie.
- 2 Desenrollar, cortar y aplicar.
- 3 Aplique presión con la mano reforzando la adherencia.

MEDIDAS

ANCHO (IN) LARGO (YD)

1/2"	60
3/4"	
1"	
1 1/2"	

