

Lineas Finas Superiores

Cinta de enmascarar

C-590 Washi Tape



DURACIÓN



FLEXIBILIDAD








CURVATURA



DESCRIPCIÓN

La cinta de enmascarar C-590 o WASHI TAPE es una cinta de enmascarar de primera calidad especialmente diseñada con un adhesivo acrílico a base de agua que garantiza líneas de pintura impecablemente nítidas en proyectos tanto interiores como exteriores. Diseñada para soportar incluso las condiciones climáticas más duras durante hasta tres meses (sin pintar), esta cinta cuenta con una resistencia incomparable. Además, su remoción sin esfuerzo deja las superficies impecables, sin ningún residuo pegajoso.

USOS

-  **Industria Marina.**
-  **Consiga líneas de corte de pintura precisas y una eliminación limpia en vehículos durante los procesos de pintura o detallado.**
-  **Perfecta para aplicaciones al aire libre, la resistencia a los rayos UV garantiza durabilidad contra la exposición a la luz solar.**
-  **Use la cinta en varias superficies como PVC, madera o paredes de yeso para crear bordes de pintura nítidos al pintar rayas, patrones geométricos o diseños intrincados.**
-  **Utilice la cinta durante la fabricación o pintura de metales para lograr líneas de corte de pintura nítidas y limpias en superficies de aluminio.**

CARÁCTERÍSTICAS

- ✓ **Altamente flexible.**
- ✓ **Limpeza.**
- ✓ **Multisuperficies**
- ✓ **Líneas de ruptura de pintura nítidas.**
- ✓ **Resistencia superior en interiores y exteriores**
- ✓ **Remoción limpia-interiores durante 6 meses.**

DATOS TÉCNICOS

| | |
|-------------------------|---|
| Propiedad | Estándar |
| Soporte | Papel Washi |
| Adhesivo | Acrílico Acuoso. |
| Fuerza de adhesión | 0,362 (Kg/in) |
| Interior/Exterior | Interior (6 meses) - Exterior (3 meses) |
| Temperatura de servicio | 80°C (30 minutos) |
| Fuerza tensil | 7,770 (Kg/in) |
| Calibre | 92 micras |

ALMACENAMIENTO

Se recomienda utilizarlo durante los 12 meses posteriores a su fabricación. Almacenarlo preferiblemente en su empaque original y en lugares limpios, secos y a temperatura ambiente. Evitar la exposición constante a altas temperaturas o rayos solares ya que podrían afectar el desempeño del

¿COMO USAR?

- 1 **Limpiar la superficie.**
- 2 **Desenrollar, cortar y aplicar.**
- 3 **Aplique presión con la mano reforzando la adherencia.**

MEDIDAS

ANCHO (IN) LARGO (YD)

| | |
|-----|----|
| 1/4 | 60 |
|-----|----|

